


36 Labe

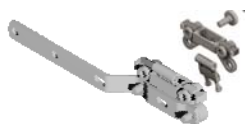
záclonová kolejnička




36-004
ovládací koncovka.



36-006
vedení oponové



36-008
vedení jednostranné



36-010
držák strop



30-001
jezdec kluzný



30-002
jezdec s kolečky



30-019
stop jezdec



30-016
závaží



30-075
konzolka 75 mm



30-125
konzolka 125 mm



30-150
konzolka 150 mm





36 Labe

sestavy - možnosti

Jak objednat:

1. zvolit sestavu dle obr. např. **E - 36**
2. zadat délku v cm (kolejnice se připravují s přesností na cm) např. **257**
3. určit upevnění - na **S** = strop či **K** = konzolkou na stěnu, např. **S** (strop)
Celý zápis pak vypadá takto: **E - 36 -257 - S** cena je vždy k nejbližší vyšší tzn. 300 cm

Doplňující údaje

4. Určit druh ovládaní - **O** = oponové **J** = jednostranné
5. Zadat stranu ovládaní **P** = pravá, **L** = levá (pohled na okno z místnosti)
6. Předepsat výšku provázku např. 175 cm

Speciální provedení tzn. oblouky, arkýře, jednostranná provedení apod. je vhodné konzultovat s výrobcem a doplnit přesným zadáním(obrázkem), viz Jak zaměřit? v úvodu tohoto katalogu

Doplňující údaje lze uvádět za kód objednávky, ale neobjevují se ve faktuře, př. **A36-258-K/P165 (f.k.A-36-300-K)**

Základní osazení


- S** = stropní provedení: ovládací set, profil, kluzní jezdci-12 ks/m, plastové držáky-ks viz. tab.cen
K = stěnové provedení: ovládací set, profil, kluzní jezdci-12 ks/m, konzolky s plastovými držáky-ks viz.tab.cen

Příplatkové úpravy


- jezdci s kolečky-zvyšují nosnost na 250 g na 1 jezdce (max. nosnost kolejnice je 8 kg, bez ohledu na délku!)
- ohyb, roh (pouze nejsou-li v základní ceníkové sestavě)
- oblouk

Příplatky a odpočty se na faktuře u uvádějí samostatně. **1ks T -36 353-S, 42 ks P30-002**


Standardní uspořádání sestav jednokolejnička




dvoukolejnička




jednokolejnička + suchý zip (typ 50 Úpa str.24)



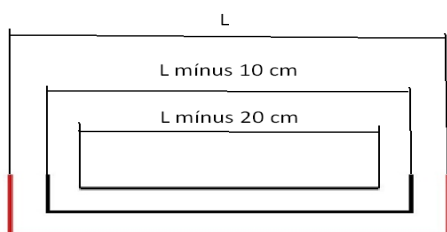

jednokolejnička + alu čelo (typ 52 Úhlava str.24)



dvoukolejnička + suchý zip (typ 50 Úpa str.24)



dvoukolejnička + alu čelo (typ 52 Úhlava str.24)








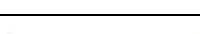




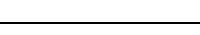



typ	vzdálenost od zdi na střed kolejničky		
	záclona	zavěs/pelmet/čelo	pelmet/čelo
A,B	80 mm ± 0,7 mm	x	x
C,D,E,F,G,H	80 mm ± 0,7 mm	135 mm ± 0,7 mm	x
J,K,L,M	80 mm ± 0,7 mm	135mm ± 0,7 mm	210 mm
T	135 mm ± 0,7 mm	x	x
U	80 mm ± 0,7 mm	135 mm ± 0,7 mm	x



36 Labe

sestavy - ceníky

sestava	délka od do	100 cm	101 cm	151 cm	201 cm	251 cm	301 cm	351 cm	401 cm	501 cm	
			150 cm	200 cm	250 cm	300 cm	350 cm	400 cm	500 cm	600 cm	
držáky ks		2	3	4	5	6	7	8			
jednokolejnička											
A		A-36-xxx-S	840 Kč	940 Kč	1 040 Kč	1 180 Kč	1 280 Kč	1 380 Kč	1 540 Kč	1 740 Kč	1 990 Kč
		A-36-xxx-K	970 Kč	1 150 Kč	1 300 Kč	1 450 Kč	1 600 Kč	1 700 Kč	1 950 Kč	2 250 Kč	2 600 Kč
B		B-36-xxx-S	1 200 Kč	1 300 Kč	1 400 Kč	1 550 Kč	1 650 Kč	1 750 Kč	1 900 Kč	2 100 Kč	2 350 Kč
		B-36-xxx-K	1 350 Kč	1 500 Kč	1 650 Kč	1 850 Kč	1 950 Kč	2 100 Kč	2 300 Kč	2 650 Kč	2 950 Kč
T		T-36-xxx-S	1 500 Kč	1 600 Kč	1 700 Kč	1 850 Kč	1 950 Kč	2 200 Kč	2 300 Kč	2 600 Kč	2 800 Kč
		T-36-xxx-K	1 650 Kč	1 800 Kč	1 950 Kč	2 150 Kč	2 250 Kč	2 400 Kč	2 600 Kč	2 950 Kč	3 200 Kč
dvukolejnička											
C		C-36-xxx-S	1 700 Kč	1 900 Kč	2 100 Kč	2 350 Kč	2 550 Kč	2 750 Kč	3 100 Kč	3 450 Kč	3 950 Kč
		C-36-xxx-K	1 900 Kč	2 100 Kč	2 350 Kč	2 600 Kč	2 800 Kč	3 100 Kč	3 500 Kč	3 850 Kč	4 400 Kč
D		D-36-xxx-S	1 950 Kč	2 250 Kč	2 450 Kč	2 750 Kč	2 950 Kč	3 150 Kč	3 450 Kč	3 850 Kč	4 350 Kč
		D-36-xxx-K	2 150 Kč	2 450 Kč	2 750 Kč	2 950 Kč	3 200 Kč	3 450 Kč	3 850 Kč	4 250 Kč	4 800 Kč
U		U-36-xxx-S	2 250 Kč	2 550 Kč	2 750 Kč	3 050 Kč	3 250 Kč	3 450 Kč	3 750 Kč	4 150 Kč	4 650 Kč
		U-36-xxx-K	2 450 Kč	2 750 Kč	3 050 Kč	3 250 Kč	3 500 Kč	3 750 Kč	4 150 Kč	4 550 Kč	5 100 Kč
jednokolejnička + suchý zip											
E		E-36-xxx-S	1 150 Kč	1 350 Kč	1 550 Kč	1 850 Kč	1 950 Kč	2 250 Kč	2 500 Kč	2 950 Kč	3 350 Kč
		E-36-xxx-K	1 300 Kč	1 550 Kč	1 850 Kč	2 150 Kč	2 250 Kč	2 550 Kč	2 850 Kč	3 350 Kč	3 900 Kč
F		F-36-xxx-S	1 350 Kč	1 450 Kč	1 650 Kč	1 950 Kč	2 150 Kč	2 350 Kč	2 600 Kč	2 950 Kč	3 500 Kč
		F-36-xxx-K	1 500 Kč	1 650 Kč	1 950 Kč	2 150 Kč	2 450 Kč	2 650 Kč	2 950 Kč	3 350 Kč	3 950 Kč
jednokolejnička + alu čelo											
G		G-36-xxx-S	1 250 Kč	1 450 Kč	1 750 Kč	2 050 Kč	2 250 Kč	2 550 Kč	2 900 Kč	3 400 Kč	3 950 Kč
		G-36-xxx-K	1 400 Kč	1 650 Kč	1 950 Kč	2 350 Kč	2 550 Kč	2 850 Kč	3 300 Kč	3 800 Kč	4 450 Kč
H		H-36-xxx-S	1 950 Kč	2 150 Kč	2 450 Kč	2 750 Kč	2 950 Kč	3 250 Kč	3 600 Kč	4 100 Kč	4 650 Kč
		H-36-xxx-K	2 100 Kč	2 350 Kč	2 650 Kč	3 100 Kč	3 250 Kč	3 550 Kč	3 950 Kč	4 500 Kč	5 200 Kč
dvukolejnička + suchý zip											
J		J-36-xxx-S	1 950 Kč	2 350 Kč	2 650 Kč	2 950 Kč	3 300 Kč	3 600 Kč	4 100 Kč	4 650 Kč	5 350 Kč
		J-36-xxx-K	2 300 Kč	2 700 Kč	3 150 Kč	3 450 Kč	3 900 Kč	4 200 Kč	4 700 Kč	5 400 Kč	6 200 Kč
K		K-36-xxx-S	2 350 Kč	2 750 Kč	3 100 Kč	3 450 Kč	3 800 Kč	4 100 Kč	4 500 Kč	5 200 Kč	5 850 Kč
		K-36-xxx-K	2 700 Kč	3 100 Kč	3 550 Kč	3 950 Kč	4 400 Kč	4 700 Kč	5 100 Kč	5 850 Kč	6 700 Kč
dvukolejnička + alu čelo											
L		L-36-xxx-S	2 100 Kč	2 450 Kč	2 800 Kč	3 200 Kč	3 550 Kč	3 900 Kč	4 450 Kč	5 100 Kč	5 900 Kč
		L-36-xxx-K	2 450 Kč	2 800 Kč	3 300 Kč	3 700 Kč	4 200 Kč	4 500 Kč	5 100 Kč	5 800 Kč	6 750 Kč
M		M-36-xxx-S	2 800 Kč	3 150 Kč	3 500 Kč	3 900 Kč	4 250 Kč	4 600 Kč	5 200 Kč	5 800 Kč	6 600 Kč
		M-36-xxx-K	3 200 Kč	3 500 Kč	3 950 Kč	4 400 Kč	4 850 Kč	5 200 Kč	5 800 Kč	6 550 Kč	7 450 Kč
odpočty											
ovládání	P36-111	sada	-250 Kč								
příplatky											
jezdci s kolečky	P30-002	ks	3 Kč	příplatky a odpočty se vždy připočítávají (odečítají) k dané sestavě a na dokladu se uvádějí samostatně							
koncový úhel	P30-112	ks	150 Kč								
úhel v arkýři	P30-113	ks	250 Kč								
oblouk - kružnice	P30-114	m	190 Kč								
oblouk elipsa	P30-115	m	250 Kč								
spojka profilů	36-012	ks									

